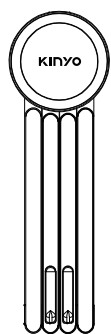


使用教學



使用教學

產品規格

品名：磁吸支架
型號：NCP-277
材質：鋁合金、鈷磁鐵、矽膠
靜態承重：10kg
調節角度：10° -35° (六段)
展開後最大高度：142mm
展開後最大寬度：248mm
收納後尺寸：185x58x15mm

保證書

感謝您選購本公司產品，請妥善保管保證書，以確保得到完善的售後服務。

- 自購買日起一年內，在正常使用狀況下，如發生故障，本公司提供維修服務；若係天災或外力破壞、改裝等人為損壞，恕不免費服務。
- 超過上項所訂期限，保固外之商品如需更換零件，本公司的收維修零件成本費。如經檢測報價後不維修，則酌收檢測費。
- 產品送修則需自行負擔運費。
- 配件屬耗材，如充電線、刷頭、噴頭、刀片、濾心、清潔刷、收納袋等，不屬於保固範圍，如需更換須請另行購買。
- 電池屬耗材，保固6個月，若超過上述期限，需酌收維修及檢測費用。
- 燈管屬耗材，保固3個月，並建議每年定期更換，若超過上述期限，需酌收維修及檢測費用。
- 產品若停產超過3年或無維修零件，則不提供維修服務。
- 產品自購買日起提供一年保固服務，請詳細填寫購買日期及加蓋購買店章於本保證書上，或依據購買憑證(發票、收據等)判定保固期限。若無法提供任何購買日期相關憑證，將依產品本體標籤之製造日期起算15個月為保固期。

姓名			
地址			
購買日期	電話		
經銷商			

(蓋章有效)

附屬股份有限公司 全國服務電話
LINE官方客服
ID搜尋：@kinyo


總公司/新竹市東區經國路一段187號
電話/03-5396966
台北課/新北市新莊區中正路653之2號2樓
電話/02-29040088
新竹課/新竹市東區經國路一段187號
電話/03-5152309
台中課/台中市東區東英十三街13號
電話/04-22119966
台南課/台南市永康區東橋二街119號
電話/06-2038170
高雄課/高雄市鼓山區文信路333號10樓B棟
電話/07-5547258

KINYO

使用說明書

磁吸支架

NCP-277

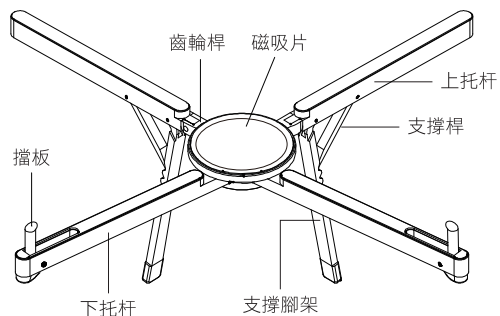


※為了讓您在產品使用上更順利，請詳讀使用說明書，以免發生使用不當狀況。

注意事項與警語

- 在使用本產品前先詳閱此說明書。
- 請勿自行拆解本產品。
- 本產品嚴禁重摔、撞擊或衝擊。
- 請勿至於高溫或潮濕環境中
- 產品顏色、外觀已實際出貨為主。

產品介紹

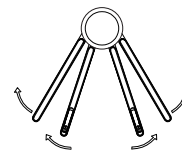


※開關支架時，請勿用力過猛或速度過快，避免不當使用導致產品損壞或夾到手。

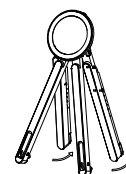
使用方式

手機&自拍腳架

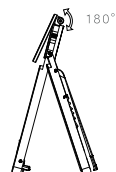
1.依箭頭方向分別打開四個托桿。



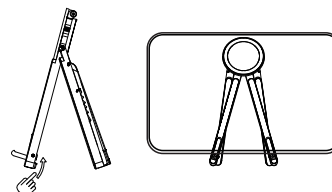
2.依箭頭方向分別將上托桿隨齒輪桿方向向後折，放上支援磁吸功能的手機或磁吸殼即可。



※依箭頭方向可180度調整手機的可視角度。

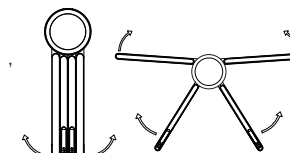


※若需支撐平板，在手機支架的使用基礎上，依箭頭方式推開擋板，再放上平板即可。

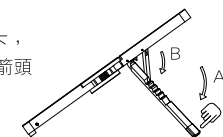


筆電

1.依箭頭方向分別打開支架，至適合支撐筆電的狀態。

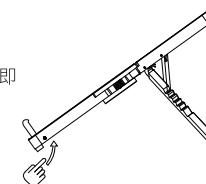


2.順著箭頭A方向將支撐腳架撥下，支撐桿會在彈簧的作用下，朝箭頭B方向自動彈出。



3.當兩邊的支撐桿卡入支撐腳架的同一檔位後，確定支架可平穩放置於桌面即可。

4.依箭頭方向推動擋板尾部，擋板即可推出。



5.將平板或電腦放置於支架上即完成。

