五、注意事項或警語

- 使用前確實遵從產品說明書之使用方式及注意事項與警語。
- 首次使用時，請先為本產品充飽電。
- 請務必選用通過BSMI認證的DC 5V 1A充電器，避免影響產品品質及發生危險。（須請另行購買）
- 充電時請關機，並禁止於浴室內或水槽旁潮濕處充電，避免發生危險。
- 充滿電後，請切斷充電電源，勿長期處於充電狀態。若需長時間不使用，請移除充電線，並建議每1~2個月充電一次，以確保電池使用壽命。
- 使用藍牙功能時，請確認您的音源裝置如筆電/平板電腦/手機具Bluetooth藍牙功能且已開啟。若仍無法連接成功，請重新開啟本機或您的音源裝置，如電腦、手機等。
- 使用藍牙功能時，請確認藍牙連接狀態正常。但於很強的高頻和電磁的環境下，可能會對產品有干擾。
- 藍牙屬雙向傳輸設備，不同用戶播放端，傳輸距離將受到影響。建議使用符合相應規定的藍牙播放端，並建議將設備保持在10M內的距離，使接收能有最佳效果。
- 當需禁止使用無線設備，使用會引起電子設備的干擾與安全隱患時，請關閉本產品。
- 清潔時，請先關閉電源與移除充電線，並使用乾的軟布或抗靜電軟布，輕柔擦拭本產品。
- 請勿使用水、酒精等溶劑清潔本產品，避免產品損壞。
- 請勿重摔或重擊本產品，避免造成產品損壞。
- 請將本產品放置於孩童不易取得處，以免發生危險。
- 孩童應受監護，以確保孩童不嬉玩電器。
- 本電器不預期供生理、感知、心智能力、經驗或知識不足之使用者(包含孩童)使用，除非在對其負有安全責任的人員之監護或指導下安全使用。
- 請勿至於潮濕或高溫環境中，電池不得暴露在諸如日照、火烤或類似過熱環境。
- 本產品含有內置充電電池，請勿將其投入火中加熱或於高溫處充電、使用及存放。
- 電器報廢前應取出電池。
- 應安全地丟棄電池。
- 本產品禁止改裝，請勿自行拆卸機殼，如需維修請與本公司或經銷商聯繫。
- 產品顏色及外觀以實際出貨為主。

設備名稱：藍牙多媒體音箱 Equipment name

型號（型式）：KY-2022 Type designation (Type)

單元	限用物質及其化學符號 Restricted substances and its chemical symbols					
	鉛 Lead (Pb)	汞 Mercury (Hg)	鎘 Cadmium (Cd)	六價鉻 Hexavalent chromium (Cr^{+6})	多溴聯苯 Polybrominated biphenyls (PBB)	多溴二苯醚 Polybrominated diphenyl ethers (PBDE)
塑膠外殼	○	○	○	○	○	○
金屬螺絲	○	○	○	○	○	○
電路板	○	○	○	○	○	○
揚聲器	○	○	○	○	○	○
線材	○	○	○	○	○	○

備考1.“超出0.1 wt %”及“超出0.01 wt %”係指限用物質之百分比含量超出百分比含量基準值。

Note 1：“Exceeding 0.1 wt %” and “exceeding 0.01 wt %” indicate that the percentage content of the restricted substance exceeds the reference percentage value of presence condition.

備考2.“○”係指該項限用物質之百分比含量未超出百分比含量基準值。

Note 2：“○” indicates that the percentage content of the restricted substance does not exceed the percentage of reference value of presence.

備考3.“—”係指該項限用物質為排除項目。

Note 3：The “—” indicates that the restricted substance corresponds to the exemption.

低功率射頻器材技術規範

- 取得審驗證明之低功率射頻器材，非經核准，公司、商號或使用者均不得擅自變更頻率，加大功率或變更原設計之特性及功能。
- 低功率射頻器材之使用不得影響飛航安全及干擾合法通信；經發現有干擾現象時，應立即停用，並改善至無干擾時方得繼續使用。
- 前述合法通信，指依電信管理法規定作業之無線電通信。低功率射頻器材須忍受合法通信或工業，科學及醫療用電波輻射性電機設備之干擾。

「緊急處理方式：如有任何異狀，請立即關閉電源，並送全台服務點維修。

保 證 書

感謝您選購本公司產品，請妥善保管保證書，以確保得到完善的售後服務。

- 自購買日起一年內，在正常使用狀況下，如發生故障，本公司提供維修服務；若係天災或外力破壞、改裝等人為損壞，恕不免費服務。
- 超過上項所訂期限，保固外之商品如需更換零件，本公司酌收維修零件成本費。如經檢測報價後不維修，則酌收檢測費。
- 產品送修則需自行負擔運費。
- 配件屬耗材，如充電線、刷頭、噴頭、刀片、濾心、清潔刷、收納袋等，不屬於保固範圍，如需更換須請另行購買。
- 電池屬耗材，保固6個月，若超過上述期限，需酌收維修及檢測費用。
- 燈管屬耗材，保固3個月，並建議每年定期更換，若超過上述期限，需酌收維修及檢測費用。
- 產品若停產超過3年或無維修零件，則不提供維修服務。
- **本保證書，請詳細填寫購買日期及加蓋購買店章，始可生效。也可依據購買憑證（發票、收據等）正本或影本。或產品主機之製造日期起算15個月。**

姓名			
地址			
購買日期		電話	
經銷商	（蓋章有效）		

耐嘉股份有限公司
全 台 服 務 電 話

總公司/新竹市東區經國路一段187號
電話/03-5396966
台北課/新北市新莊區中正路653之2號2樓
電話/02-29040088
新竹課/新竹市東區經國路一段187號
電話/03-5152309
台中課/台中市東區東英十三街13號
電話/04-22119966
台南課/台南市永康區東橋二街119號
電話/06-2038170
高雄課/高雄市鼓山區文信路333號10樓B棟
電話/07-5547258

消費者服務專線：03-5396627

KINYO

KY-2022

藍牙多媒體音箱

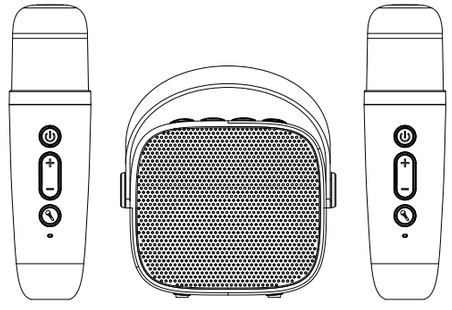

使用説明書 為了讓您在使用產品上更順利，請詳讀使用説明書，以免發生使用不當狀況。

一、功能介紹與使用説明

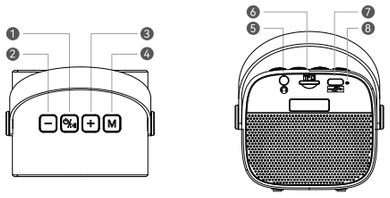

藍牙喇叭

編號	功能鍵	功能説明
1.		[長按] 開機、關機。
		[短按] 音樂播放時，暫停。
2.	—	[短按] 音量減
		[長按] 上一曲
3.	+	[短按] 音量加
		[長按] 下一曲
4.	M	[短按] 模式切換：藍牙模式/TF卡
5.		耳機孔：將3.5mm耳機插入，即可聆聽播放音樂及監聽麥克風聲音。 ※耳機須請另購
6.	TF	TF卡插槽：可插入TF卡/Micro SD卡，播放儲存的音樂。
7.		DC 5V 充電孔：將充電線的Type-C端插入，另一端USB插頭連接到電源供應器，即可使用。 ※請使用通過BSMI認證DC 5V 1A的充電器。
8.	電源指示燈	[運作中/連接成功] 藍燈恆亮 [藍牙搜尋中] 藍燈閃爍 [充電中] 紅燈恆亮 [充滿電] 紅燈熄滅

無線麥克風

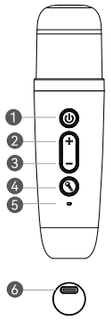

編號	功能鍵	功能説明
1.		[長按] 開機、關機。
		[雙擊] 喇叭音樂暫停/播放
2.	+	[短按] 麥克風音量加
		[長按] 下一曲
3.	—	[短按] 麥克風音量減
		[長按] 上一曲
4.		[短按] 音效模式切換：①喊話模式(預設) / ②男變女模式 / ③女變男模式 / ④魔獸音模式 / ⑤娃娃音模式
		[雙擊] 開啟/關閉伴奏模式 (消除/恢復音樂人聲)
		[長按] 麥克風開啟 / 麥克風關閉
5.	指示燈號	[運作中/連接成功] 藍燈恆亮 [連接中] 紅燈閃爍 [充電中] 紅燈恆亮 [充滿電] 紅燈熄滅
6.	DC 5V 充電孔	使用充電線的Type-C 端插入麥克風的DC 5V插孔，另一端USB插頭連接到電源供應器，即可充電。

二、使用説明

音　箱

1.長按主機電源鍵，即可啟動藍牙喇叭，開始運作。

2.可使用藍牙連接或記憶卡，作為音樂播放來源。

記憶卡：可播放TF/MicroSD內儲存的音樂。(最高至32G)

＊ 當有插入TF/MicroSD卡時，記憶卡為開機預設模式，且會自動播放音樂。

藍牙連接：可搭配具藍牙功能的手機/筆電/平板電腦等，播放音樂使用。

＊ 首次使用設定完成後，下次使用無須再做設定，音箱會自動連接。

下列為手機藍牙設定範例

(1) 確認手機的藍牙功能已開啟

(2) 開啟藍牙音箱主機，短按M按鍵切換至藍牙模式，當燈號閃爍時為藍牙搜尋中，進入配對狀態。

(3) 進入手機的藍牙功能中，搜尋配對裝置，點選「KY-2022」後出現「已連線」，即配對完成，可使用裝置播放音樂

3. 各按鍵使用功能，請參閱【一、功能介紹與使用説明】

麥克風

1. 長按麥克風電源鍵，即可啟動麥克風，開始運作。
2. 當麥克風啟動時，將自動與藍牙喇叭主機做配對，此時指示燈為紅藍燈閃爍。
   ※藍牙喇叭與麥克風皆須為開機狀態，建議距離5公尺以內(無障礙物)才可配對成功。
   ※最多可同時配對兩支無線麥克風。
3. 當配對成功時，指示燈為藍燈恆亮，即可使用麥克風説話/唱歌。
4. 各按鍵使用功能，請參閱【一、功能介紹與使用説明】

※建議將麥克風與主機保持於50cm以上的距離，以免麥克風與主機距離過近而造成相互干擾，發出尖銳聲現象。

三、電源供應

連接USB充電，電池電源充滿後即可使用。

音　箱

- 充電時間：約2-4小時
- 續航時間：連續使用約1-4小時

麥克風

- 充電時間：約1-2小時
- 滿電連續使用時間：約1-2小時

※實際會依環境溫度與使用模式等因素，影響充電及使用時間。

※首次使用，請先充飽電；充電時，請關機。

※請使用DC 5V 1A，且通過BSMI認證的電源供應器。(須請另行購買)

※播放時，聲音若出現斷斷續續，可能是電力不足，請先關機，待充飽電後再使用。

※若長時間不使用時，請拔除充電線，並建議勿邊充電邊播放音樂，以維持電池使用壽命。

四、產品規格

音箱

品名：藍牙多媒體音箱
型號：KY-2022
功能控制：開/關、M模式切換、音量/曲目調整、播放暫停、3.5mm耳機插孔
音源輸入：藍牙、TF卡
介面：Bluetooth V5.3
最大接收距離：10M(無任何障礙環境)
輸出功率：R.M.S 5W
額定電壓：DC 5V / 1A
電池規格：1200mAh / 3.7V
充電時間：約2-4小時
續航時間：連續使用約1-4小時
※實際會依環境溫度與使用模式等因素，影響充電及使用時間。
消耗電流：1200mA
阻抗：4Ω
喇叭單體：45mm全音域喇叭
響應頻率：83Hz-20KHz
支援音樂格式：MP3
材質：ABS塑膠+鐵網

麥克風

型號：KY-2022-1
功能控制：開/關、麥克風音量調整、播放暫停、音效切換、伴奏模式
介面：Bluetooth V5.3
規格：電容式
額定電壓：DC 5V / 1A
消耗電流：17mA
電池規格：500mAh / 3.7V
充電時間：約1-2小時
續航時間：約1-2小時
※實際會依環境溫度與使用模式等因素，影響充電及使用時間。
材質：ABS塑膠+鐵網

音箱麥克風之間最遠傳輸距離：5M(無任何障礙環境)
產品重量：[音箱] 約266g [麥克風] 約85g
產品尺寸：[音箱] 約W83 x H76 x D65 mm [麥克風] 約 θ 37 x H135 mm
產品重量：[音箱] 約264g [麥克風] 約85g