簡易故障排除

故障情況	可能發生原因	處理方式
電機不轉	1.安裝不正確。 2.電源沒有接通。	1. 檢查電源是否有電，如有電，請將其接通。 2. 檢查攪拌杯與機座安裝是否正確。 3. 溫度過高，待電機冷卻後再使用。
電機過熱有異味	放置過多食材或連續使用時間過長。	1. 請放入適當的食材量。 2. 每次運轉時間總共不超過30秒。
機器震動過大	1. 桌面不平坦、有水不乾燥。 2. 杯內食材量不平均。 3. 使用較硬的食材晃動及聲音較大	1. 用本機時桌面保持清潔。 2. 杯內食材請放置均勻。 3. 較硬的食材建議適當減量使用。
刀片不轉	放置過多食材卡住刀片。	1. 適當的減少食材量。 2. 拔掉插頭，取出食材。
攪拌效果不理想	1. 未加水或加水量過少/過多 2. 刀片耗損	1. 加入適量的水。 2. 請另外購買更換刀組。
漏水	1. 密封圈掉落或未安裝 2. 刀座或杯蓋未鎖緊	1. 確實安裝密封圈 2. 確實鎖緊刀座或杯蓋

機體各部品名稱

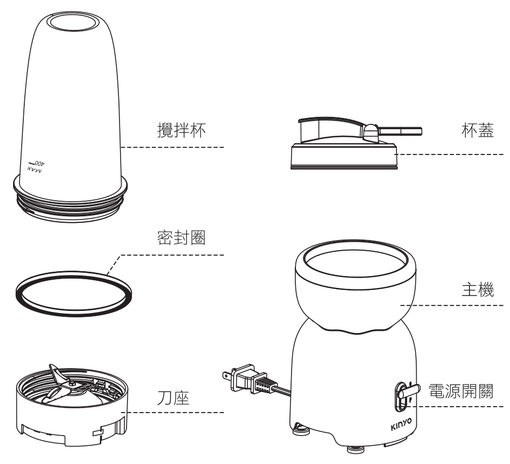

使用須知 攪拌刀座搭配攪拌杯適用於攪打蔬果汁、奶昔、冰沙。

- 請勿使用豐富油脂等黏稠度或太堅硬的食材，例如：堅果類、肉豆蔻、人蔘、麥芽糖、軟糖、焦糖等。
- 在切較硬的食物時，請先間斷式按壓幾次，之後再進行連續按壓。
- 連續按壓請勿超過30秒，2個循環請暫停使用6分鐘使馬達冷卻。
- 先對食材進行事前加工：
  ※食物切成1.5cm的塊狀，冰塊大小建議不要超過2立方公分為佳。
  ※適當的去除食物的籽、殼、果核或果皮。
  ※需與果汁一起攪拌，無法直接打乾冰。

保 證 書

感謝您選購本公司產品，請妥善保管保證書，以確保得到完善的售後服務。

- 自購買日起一年內，在正常使用狀況下，如發生故障，本公司提供維修服務；若係天災或外力破壞、改裝等人為損壞，恕不免費服務。
- 超過上項所訂期限，保固外之商品如需更換零件，本公司酌收維修零件成本費。如經檢測報價後不維修，則酌收檢測費。
- 產品送修則需自行負擔運費。
- 配件屬耗材，如充電線、刷頭、噴頭、刀片、濾心、清潔刷、收納袋等，不屬於保固範圍，如需更換須請另行購買。
- 電池屬耗材，保固6個月，若超過上述期限，需酌收維修及檢測費用。
- 燈管屬耗材，保固3個月，並建議每年定期更換，若超過上述期限，需酌收維修及檢測費用。
- 產品若停產超過3年或無維修零件，則不提供維修服務。
- **本保證書，請詳細填寫購買日期及加蓋購買店章，始可生效。**
  也可依據購買憑證（發票、收據等）正本或影本。
  或產品主機之製造日期起算15個月。

姓名			
地址			
購買日期		電話	
經銷商	（蓋章有效）		

耐嘉股份有限公司
全 台 服 務 電 話

總公司/新竹市東區經國路一段187號
電話/03-5396966
台北課/新北市新莊區中正路653之2號2樓
電話/02-29040088
新竹課/新竹市東區經國路一段187號
電話/03-5152309
台中課/台中市東區東英十三街13號
電話/04-22119966
台南課/台南市永康區東橋二街119號
電話/06-2038170
高雄課/高雄市鼓山區文信路333號10樓B棟
電話/07-5547258

消費者服務專線：03-5396627

KINYO

果汁機
JR-233

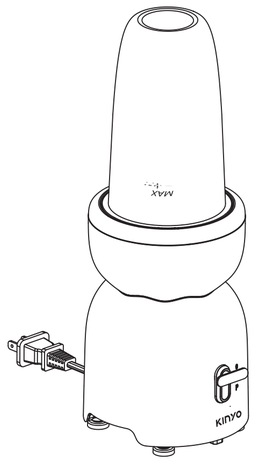

使 用 說 明 書

感謝您購買本公司產品
請在使用前仔細閱讀說明書

使用方法

初次使用前，先清洗會接觸食材的部件，以清潔因生產過程殘留的污垢或異味，請依以下步驟操作，嚴禁用水沖洗主機，以免主機進水。

①
初次使用前，先將與食材接觸的部件清洗乾淨

②
將100g的食材切成1.5立方的小塊，放入攪拌杯

③

食品和液體的溫度不得超過60℃

④
加入150~240ml的水、牛奶等液體，再順時針蓋上刀座

容量不能超過最大容量MAX水位線

⑤ 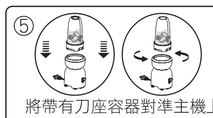
將帶有刀座容器對準主機上的卡榫放入，再順時針方向扣上固定

⑥
接上電源並持續按壓按鈕 30 秒，攪拌完成後鬆開即停止運轉

⑦
取出攪拌杯，反轉杯身逆時針打開杯蓋。

⑧ 
倒出飲用或換上隨行杯蓋。
※請確認杯蓋(口)有確實鎖緊及扣緊。

⑨
請依正確方式及時清潔保養

注意 刀片非常銳利，請小心處理刀片組!

注意事項

- 容器與刀座正確安裝於主機時，按壓開關才可正常進行運轉。
- 刀片為耗材，應定期檢查，如發現刀座不夠鋒利時，請另外購買更換刀座。
- 本產品嚴禁超載運行或空載運行，以免出現電機或刀片軸承過熱現象，減少產品使用壽命。

保養收納說明

清潔與保養

1. 清潔與保養本產品前，請務必關閉電源，待電器完全冷卻之後，再進行清潔。
2. 如長期不使用，請將本機存放在乾燥通風處，以防電機和電器元件受潮。
3. 使用完畢應及時清潔產品，除主機以外，其他部件均可放入水中清洗，請勿使用漂白水、硬質刷子、溶劑等可能刮傷或腐蝕之清潔劑。

※密封圈為耗材，如密封效果降低，請洽客服購買。
※使用前請先確認密封圈有正確安裝到位，平整面朝下，避免主機進水或隨行杯攜帶時漏水。

4. 在擦式主機時，必須完全斷開電源，並以柔軟的濕布擦拭，再用乾布將主機擦乾，請勿將主機沖洗或浸泡於水中，以免進水造成機體故障或造成危險。
5. 不能使用自動洗碗機清洗及烘碗機。
6. 待自然完全乾燥後，妥善收納在乾燥通風處保存。

收納說明及收納後再使用注意事項

1. 長時間不使用時，請正確清潔後以塑膠袋覆蓋，並儲放於陰涼乾燥的地方。
2. 取出使用前，請檢查本體及電源線是否有破損的狀況，並將再次清潔乾淨，再正常使用。
3. 本產品如有任何損壞，請與本公司客服聯絡，由專業技術人員進行檢修，請勿自行拆解本機，以避免發生危險。

注意事項及警語

1. 在使用本產品前先詳閱此說明書。
2. 使用前請先確認電壓與本產品電壓一致。
3. 每次連續工作時間不能超過30秒鐘。
4. 請依工作規定時間操作本產品，嚴禁超載運行或空載運行。
5. 請勿在攪拌杯內放入過燙的食材(杯內食材溫度，應低於60℃)。
6. 食材與液體混合請勿超過容量限制的最大容量400ml。
7. 請勿用水沖洗主機，以免發生意外事故。
8. 當熱液體倒入攪拌杯時要小心，可能因蒸氣突然噴發導致熱液體外溢。
9. 刀片鋒利，拆卸及清洗時應小心傷手。
10. 長期不使用本產品，或外出時請務必拔掉電源插頭，以免發生危險。
11. 電源線及插頭請勿任意加工、彎曲、拉扯、如有發生損壞時請勿使用。
12. 本產品不防水請不要浸水或淋雨，當手潮濕時，請勿接觸電器產品，以免發生觸電情形。
13. 使用時請不要捆扎電源線，以免電源線聚熱發生火災。
14. 請勿在高溫、潮濕、戶外並遠離易燃物品等場所使用本機，應放置在平坦且耐熱的平面上。
15. 本電器不預期供生理、感知、心智能力、經驗或知識不足之使用者(包括孩童)使用，除非在對其負有安全責任的人員之監護或指導下安全使用。
16. 孩童應受監護，以確保孩童不嬉玩電器。
17. 本產品僅限家庭使用。
18. 若電源線損壞時，必須由製造廠或服務廠或具有類似資格的人員更換，以避免危險。

緊急處理方法

使用當中如有發生冒煙或起火燃燒等情況，請立即停止使用，拔除電源線、關閉電源。
如有上述情形請盡速與本公司客服聯繫。

產品規格

額定電壓：AC110V
額定頻率：60HZ
總額定消耗電功率：250W

設備名稱：果汁機 Equipment name
型號（型式）：JR-233 Type designation (Type)

單元	限用物質及其化學符號 Restricted substances and its chemical symbols					
	鉛 Lead (Pb)	汞 Mercury (Hg)	鎘 Cadmium (Cd)	六價鉻 Hexavalent chromium (Cr^{+6})	多溴聯苯 Polybrominated biphenyls (PBB)	多溴二苯醚 Polybrominated diphenyl ethers (PBDE)
馬達	○	○	○	○	○	○
塑膠外部底座	○	○	○	○	○	○
杯身	○	○	○	○	○	○
刀片	○	○	○	○	○	○

備考1.〝超出0.1 wt %〞及〝超出0.01 wt %〞係指限用物質之百分比含量超出百分比含量基準值。
Note 1：“Exceeding 0.1 wt %” and “exceeding 0.01 wt %” indicate that the percentage content of the restricted substance exceeds the reference percentage value of presence condition.
備考2.〝○〞係指該項限用物質之百分比含量未超出百分比含量基準值。
Note 2：“○” indicates that the percentage content of the restricted substance does not exceed the percentage of reference value of presence.
備考3.〝-〞係指該項限用物質為排除項目。
Note 3：The〝-〞indicates that the restricted substance corresponds to the exemption.