刷頭安裝與替換（請先確保電源是關閉狀態）

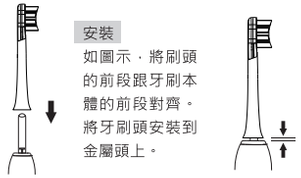

安裝
如圖示，將刷頭的前段跟牙刷本體的前段對齊。將牙刷頭安裝到金屬頭上。

牙刷頭跟牙刷柄之間會有小小的空隙，是為了牙刷頭在工作中不會跟本體碰撞，讓馬達有更強勁的動力。

※可替換性刷頭屬於消耗品，建議2-3個月更換。若刷毛前端開叉或連接本體及刷頭之間出現磨損，建議進行更換。
※可替換刷頭必須使用本產品之專用刷頭。

產品規格

額定電壓：DC 7.4V
消耗功率：5W
震動頻率：42000次/分±2000次
使用電源：DC 5V 1A
電池規格/容量：內建鋰電池900mAh
充電時間：約8小時
使用時間：約30天（以每天2次/每次2分鐘計算）
材質：ABS塑膠
產品重量：151g(含刷頭)
產品尺寸：246×30×30mm(含刷頭)
配件：牙刷本體×1、刷頭×2、Type-C充電線×1

牙刷使用之注意事項

- 若對此產品感到有問題，請諮詢牙科醫師再繼續使用。
- 如剛接受口腔治療或者患有任何口腔疾病，請諮詢牙科醫師再繼續使用。
- 請先將刷頭放入口中再開電源，避免牙膏或者水飛濺。
- 使用後，請先關閉電源再從口中取出刷頭，避免牙膏或者水飛濺。
- 請勿將牙刷過度按壓牙齒或牙齦，或用刷毛前端以外的塑膠部分接觸牙齒或牙齦。同時請避免長時間刷同一部位，以免可能導致牙齒或牙齦受傷。
- 如刷頭及本體未妥善裝好，請勿使用。
- 刷頭請勿吞食。
- 為確保個人衛生，請勿與別人共用牙刷。
- 刷頭建議2-3個月定期更換，如需購買請選購適用型號ETB-895-1。

保 證 書

感謝您選購本公司產品，請妥善保管保證書，
以確保得到完善的售後服務。

- 自購買日起一年內，在正常使用狀況下，如發生故障，本公司提供維修服務；若係天災或外力破壞、改裝等人為損壞，恕不免費服務。
- 超過上項所訂期限，保固外之商品如需更換零件，本公司酌收維修零件成本費。如經檢測報價後不維修，則酌收檢測費。
- 產品送修則需自行負擔運費。
- 配件屬耗材，如充電線、刷頭、噴頭、刀片、濾心、清潔刷、收納袋等，不屬於保固範圍，如需更換須請另行購買。
- 電池屬耗材，保固6個月，若超過上述期限，需酌收維修及檢測費用。
- 燈管屬耗材，保固3個月，並建議每年定期更換，若超過上述期限，需酌收維修及檢測費用。
- 產品若停產超過3年或無維修零件，則不提供維修服務。
- **本保證書，請詳細填寫購買日期及加蓋購買店章，始可生效。**
也可依據購買憑證（發票、收據等）正本或影本。
或產品主機之製造日期起算15個月。

姓名			
地址			
購買日期		電話	
經銷商	（蓋章有效）		

耐嘉股份有限公司
全 台 服 務 電 話

消費者服務專線：03-5396627

總公司/新竹市東區經國路一段187號
電話 03-5396966
台北課/新北市新莊區中正路653之2號2樓
電話 02-29040088
新竹課/新竹市東區經國路一段187號
電話 03-5152309
台中課/台中市東區東英十三街13號
電話 04-22119966
台南課/台南市永康區東橋二街119號
電話 06-2038170
高雄課/高雄市鼓山區文信路333號10樓B棟
電話 07-5547258

KINYO

掃震電動牙刷

ETB-895 說明書

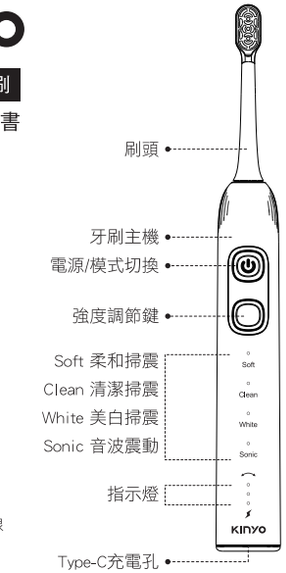

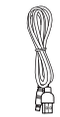

Type-C充電線

Electronic Toothbrush

注意事項與警語

- 請務必使用USB DC 5V 1A且通過BSMI認證的電源供應器，以免影響產品品質及發生危險。
- 使用本產品前要檢查是否有明顯的損壞，如有損壞或者機器嚴重摔落請勿使用。
- 請將本產品置於兒童無法觸及的位置，且兒童應在相應指導監督下使用，避免兒童擅自使用本產品以免使用不當導致意外。
- 請勿自行拆卸、改造此產品，否則可能對產品造成損壞或者導致意外。
- 請勿踩踏、重摔或者對本產品施加強烈撞擊，否則可能對產品造成損壞或者導致意外。
- 請勿將本產品用於刷牙以外的其他用途，否則可能對產品造成損壞或者導致意外。
- 請勿使用40度以上熱水、酒精、漂白劑等化學產品清洗本體。
- 本產品含有內置充電電池，請勿將期投入火中加熱或者在高溫處充電、使用或放置。
- 使用時若機器發生任何故障，請立刻停止使用，並立刻洽詢經銷商或者本公司客服專線。
- 請勿置於潮溼或高溫環境中。
- 本產品因涉及個人衛生健康，除商品本身固有之瑕疵品外，一經拆封，恕不接受退貨。
- 配件屬消耗性零件，如刷頭等，恕不屬於保固範圍，如需更換須另行購買。
- 請勿讓水浸沒電源開關及本體電池蓋底部。
- 產品顏色及外觀以實際出貨為主。

功能介紹-雙按鍵操作

本產品為掃震電動牙刷，採用伺服馬達設計。未開機時，刷頭可自由 360 度轉動，屬正常現象。開機後，馬達將自動導正刷頭至正確位置，隨後啟動模式功能，請安心使用。

- 電源鍵/模式切換鍵：短按操作，共有4種刷牙模式
※開機後5秒鐘以內為切換模式、5秒之後為關機模式，或長按電源鍵後關機。
- 強度調節鍵：短按切換強弱力道；每種模式分別提供3種強弱力度，可依需求選擇合適力道。
- 每隔30秒停頓0.3秒提醒切換刷牙區域。
- 每個工作模式時間定時為2分鐘，2分鐘後自動關機。
※中途按停或重新啟動，工作時間重新計算。
※使用前請先確保充電孔已用防水篩蓋好，防止充電孔進水。

模式介紹

Soft	Soft 柔和掃震：	輕柔頻率，適合新手與牙齦敏感用戶。
Clean	Clean 清潔掃震：	高速擺動，清除牙垢與細菌，適用日常清潔。
White	White 美白掃震：	強效模式，深層清潔齒縫，幫助牙齒表面美白。
Sonic	Sonic 音波震動：	經典音波震動模式，滿足日常使用需求。

充電

1.首次使用，請先為本產品充飽電，建議首次至少充電8小時以上。
2.當充電指示燈閃爍，表示需要充電。
3.本產品具有電池過放保護功能，當電池低電壓未即時充電時，將強制性關機，無法正常使用。
4.牙刷充電時，連接Type-C充電線及電源即可充電，約8小時左右可完成充電。
5.充電時為紅色呼吸燈閃爍，綠燈全亮表示充滿電。
電量指示：

1顆燈 50%	2顆燈 75%	3顆燈 100%

6.若長時間未對本產品進行充電，此時充電，充電燈可能不會立即點亮，屬正常現象，一般需要預充30分鐘，充電燈才能正常顯示。
7.充電時，充電線請勿纏繞。

※使用完畢充電之前，請將牙刷上殘留的水分擦拭乾淨再進行充電，以免充電孔進水。
※請使用原廠隨附充電線充電，避免產品毀損。

使用方式（首次使用，請先用清水清洗刷頭）
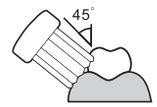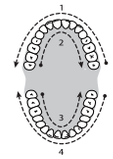
- 請先將刷頭放入口中再開電源。
- 建議刷頭與牙齒保持45度角，再以小幅度的圓周方式輕輕移動毛刷深入齒縫中清潔，達到最佳清潔效果。
- 將口腔分為四區，建議每區停留約30秒，每次刷牙行程約2分鐘。本產品附智能提醒：30秒刷牙換區提示，2分鐘定時自動關機；請先關閉電源後再從口中取出牙刷，避免飛濺。
- 使用後請以清水沖洗乾淨牙刷，放置於乾爽通風處晾乾即可。
- 使用完畢後，請將殘留牙膏清洗乾淨，避免長期殘留導致按鍵防水效果損壞。