

燈號說明

狀 態	指示燈號
藍牙配對中	藍燈閃爍
藍牙連接成功	藍燈恆亮
充電中	紅燈恆亮
滿電時	紅燈熄滅

注意事項

- 使用**前**確實**從產品說明書之使用方式及注意事項與警告**。
- **首次使用時，請先為本產品充電電。**
- **請務必選用通過BSMI認證的DC 5V 1A充電器，避免影響產品品質及發生危險。**（**須請另行購買**）
- **充電時請開機，並禁止於浴室內或水槽旁潮濕處充電，避免發生危險。**
- **充滿電後，請切斷充電電源，勿長期處於充電狀態。若需長時間不使用，請移除充電線，並建議每1-2個月充電一次，以確保電池使用壽命。**
- **使用藍牙功能時，請確認您的音源裝置如筆電/平板電腦/手機具Bluetooth藍牙功能且已開啟。若仍無法連接成功，請重新開啟本機或您的音源裝置，如電腦、手機等。**
- **使用藍牙功能時，請確認藍牙連接狀態正常。但於很強的高頻和電磁的環境下，可能會對產品有干擾。**
- **藍牙屬雙向傳輸設備，不同用戶播放端，傳輸距離將受到影響。建議使用符合相應規定的藍牙播放端，並建議將設備保持在10M內的距離，使接收能有最佳效果。**
- **當需禁止使用無線設備，使用會引起電子設備的干擾與安全隱患時，請關閉本產品。**
- **清潔時，請先關閉電源與移除充電線，並使用乾的軟布或抗靜電軟布，輕柔擦拭本產品。**
- **請勿使用水、酒精等液劑清潔本產品，避免產品損壞。**
- **請勿重摔或重擊本產品，避免造成產品損壞。**
- **請將本產品放置於孩童不易取得處，以免發生危險。**
- **孩童應受監護，以確保孩童不濫玩電腦。**
- **本電腦不預期供生理、感知、心智能力、經驗或知識不足之使用者（包含孩童）使用，除非在對其負有安全責任的人員之監護或指導下安全使用。**
- **請勿至於潮濕或高溫環境中，電池不得暴露在諸如日照、火烤或類似過熱環境。**

低功率射頻器材技術規範

- 取得審驗證明之低功率射頻器材，非經核准，公司、商號或使用者均不得擅自變更頻率，加大功率或變更原設計之特性及功能。
- 低功率射頻器材之使用不得影響飛航安全及干擾合法通信；經發現有干擾 現象時，應立即停用，並改善至無干擾時方得繼續使用。
- 前述合法通信，指依電信管理法規定作業之無線電通信。低功率射頻器材須忍受合法通信或工業，科學及醫療用電波辐射性電機設備之干擾。

「緊急處理方式：如有任何異狀，請立即關閉電源，並送全台服務點維修。

設備名稱：藍牙讀卡喇叭  
Equipment name


型號（型式）：BTS-721  
Type designation (Type)

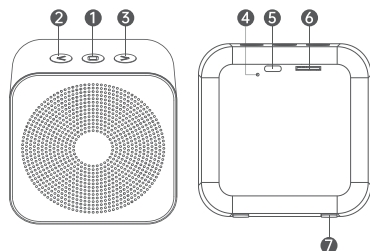




單元	限用物質及其化學符號 Restricted substances and its chemical symbols					
	鉛 Lead (Pb)	汞 Mercury (Hg)	鎘 Cadmium (Cd)	六價鉻 Hexavalent chromium (Cr <sup>+</sup> )	多溴聯苯 Polybrominated biphenyls (PBB)	多溴二苯醚 Polybrominated diphenyl ethers (PBDE)
塑膠外殼	○	○	○	○	○	○
金屬螺絲	○	○	○	○	○	○
電路板	○	○	○	○	○	○
揚聲器	○	○	○	○	○	○
線材	○	○	○	○	○	○



備考1: “超出0.1 wt %” 及 “超出0.01 wt %” 係指限用物質之百分比含量超出百分比含量基準值。  
Note 1: “Exceeding 0.1 wt %” and “exceeding 0.01 wt %” indicate that the percentage content of the restricted substance exceeds the reference percentage value of presence condition.  
備考2: “○” 係指該項限用物質之百分比含量未超出百分比含量基準值。  
Note 2: “○” indicates that the percentage content of the restricted substance does not exceed the percentage of reference value of presence.  
備考3: “—” 係指該項限用物質為排除項目。  
Note 3: The “—” indicates that the restricted substance corresponds to the exemption.



使用說明書



為了讓您在**使用產品上更順利**，請詳讀使用說明書，以免發生使用不當狀況。




功能介紹與使用說明		
<div></div>		
編號	功能鍵	功能說明
1	 開關機鍵 模式鍵	[長按] 開機 / 關機。 [雙擊] (藍牙模式下) 進行TWS配對與串聯 / 斷開TWS ※需兩台BTS-721 [雙擊] 模式切換，切換藍牙、TF卡音源模式
2	 曲目/音量 選擇鍵	[長按] 上一曲 [短按] 音量減
3	 曲目/音量 選擇鍵	[長按] 下一曲 [短按] 音量加
4	 指示燈	請參閱【六、燈號說明】

5	 充電孔	將充電線的Type-C端插入，另一端USB插頭連接到電源供應器，即可使用。 ※請使用通過BSMI認證DC 5V 1A的充電器。
6	 TF卡插槽	可插入TF卡/Micro SD卡，播放儲存的音樂 ※請使用MP3格式 / 最大支援32G。
7	防滑墊位置	喇叭防滑墊上貼有膠紙，使用前請先撕下，將有防滑效果。

使用說明	
<b>開機啟動</b>	
1.長按【開關鍵  】，即可啟動藍牙喇叭，開始運作。	
2.可使用藍牙連接或記憶卡，作為音樂播放來源。	
● 記憶卡：可播放TF/Micro SD內儲存的音樂。(最高至32G) * 當有插入記憶卡時，會優先自動播放。 移除記憶卡後，則會播放藍牙音源。	
● 藍牙連接： 可搭配具藍牙功能的手機/筆電/平板電腦等，播放音樂使用。 首次使用設定完成後，下次使用無須再做設定，喇叭會自動連接。	
下列為手機藍牙設定範例	
(1)確認手機的藍牙功能已開啟	
(2)藍牙喇叭開機之後切換至藍牙模式，進入配對狀態。	
※若有插入TF卡時，請短按【  模式鍵】切換模式至藍牙模式。	
(3)進入手機的藍牙功能中，搜尋配對裝置，點選「BTS-721」後出現「已連線」，即配對完成，可使用裝置播放音樂。	

<div><div>裝置 </div><div>已連線 </div><div>現處於可被偵測的狀態</div></div>	
3. 各按鍵使用功能，請參閱【一、功能介紹與使用說明】	


TWS
1. 將2台BTS-721藍牙喇叭開啟，在藍牙模式下，進入配對狀態。
2. 快速短按兩下，任意一台喇叭【  】，兩台喇叭進入連接狀態。
3. 於音樂播放裝置(如手機、平板)開啟藍牙功能，搜尋並連接喇叭，連接成功後，兩台喇叭可以同步播放。

電源供應
連接USB充電，電池電源充滿後即可使用。
● 充電時間：約2-3小時
● 續航時間：連續使用約 2-4小時
※實際會依環境溫度、音量大小與使用模式等因素，影響充電/使用時間。
※首次使用，請先充飽電；充電時，請開機。
※請務必選用通過BSMI認證的USB DC 5V 1A充電器。
※請勿使用Type-C to Type-C充電線，或PD/QC快充規格之充電器，避免影響產品品質及發生危險。

※播放時，聲音若出現斷斷續續，可能是電力不足，請先關機，待充飽電後再使用。	
※若長時間不使用時，請拔除充電線，並建議勿邊充電邊播放音樂，以維持電池使用壽命。	

產品規格
品名：藍牙讀卡喇叭
型號：BTS-721
功能控制：開/關、模式切換、音量/曲目調整、播放暫停
音源輸入：藍牙、TF卡
介面：Bluetooth V5.4
最大接收距離：10M(無任何障礙環境)
輸出功率：R.M.S 3W
額定電壓：DC 5V / 1A
電池規格：1200mAh / 3.7V
充電時間：約2-3小時
續航時間：連續使用約2-4小時
※實際會依環境溫度、音量大小與使用模式等因素，影響充電及使用時間。
消耗電流：3.4A待確認
阻抗：4Ω
喇叭單體： 52mm全音域喇叭
響應頻率：20Hz-20KHz
支援音樂格式：MP3
材質：ABS塑膠
產品重量：約231g
產品尺寸：W82*H82*D50(mm)
配件：USB To Type-C充電線×1

保證書			
感謝您選購本公司產品，請妥善保管保證書，以確保得到完善的售後服務。			
· 自購買日起一年內，在正常使用狀況下，如發生故障，本公司提供維修服務；若係天災或外力破壞、改裝等人為損壞，恕不免費服務。			
· 超過上項所訂期限，保固外之商品如需更換零件，本公司酌收維修零件成本費。如經檢測報價後不維修，則酌收檢測費。			
· 產品送修則需自行負擔運費。			
· 配件屬耗材，如充電線、刷頭、噴頭、刀片、濾心、清潔刷、收納袋等，不屬於保固範圍，如需更換須請另行購買。			
· 電池屬耗材，保固6個月，若超過上述期限，需酌收維修及檢測費用。			
· 燈管屬耗材，保固3個月，並建議每年定期更換，若超過上述期限，需酌收維修及檢測費用。			
· 產品若停產超過3年或無維修零件，則不提供維修服務。			
· <b>本保證書，請詳細填寫購買日期及加蓋購買店章，始可生效。</b>			
也可依據購買憑證（發票、收據等）正本或影本。			
<b>或產品主機之製造日期起算15個月。</b>			
姓名			
地址			
購買日期	電話		
經銷商	(蓋章有效)		

	LINE官方客服 ID搜尋：@kinyo
耐嘉股份有限公司 全台服務電話	
總公司/新竹市東區經國路一段187號 電話/03-5396966	
台北課/新北市新莊區中正路653之2號2樓 電話/02-29040088	
新竹課/新竹市東區經國路一段187號 電話/03-5152309	
台中課/台中市東區東英十三街13號 電話/04-22119966	
台南課/台南市永康區東橋二街119號 電話/06-2038170	
高雄課/高雄市鼓山區文信路333號10樓8樓 電話/07-5547258	