

穩定器鎖

向上鎖定，穩定器會紅燈閃爍，大約40秒後關機。
向下解鎖，穩定器正常啟用。



5.自動關機

未連線狀態：若遙控器未與手機連線，且在約 5 分鐘內無任何操作，將自動關機。

已連線狀態：當遙控器與手機保持連線，但超過約 5 分鐘未操作，亦會自動關機。

6.未連線提示：在未連接藍牙的狀態下，指示燈會持續閃爍。

7.關機：長按拍照鍵約 3 秒，指示燈閃爍後熄滅，即完成關機。

8.自動配對功能：本遙控器具備藍牙記憶配對功能，當手機藍牙開啟時，將自動重新連線至曾配對過的裝置。

充電方式



1. 遙控器使用Type-C充電，充電時間約30-60分鐘。

2. 穩定器使用Type-C充電，充電時間約3.5小時。



※請使用5V~1A電流並經過合格認證的充電器充電，請勿使用快充。

保證書

感謝您選購本公司產品，請妥善保管保證書，以確保得到完善的售後服務。

- 自購買日起一年內，在正常使用狀況下，如發生故障，本公司提供維修服務；若係天災或外力破壞、改裝等人為損壞，恕不免費服務。
- 超過上項所訂期限，保固外之商品如需更換零件，本公司的收維修零件成本費。如經檢測報價後不維修，則酌收檢測費。
- 產品送修則需自行負擔運費。
- 配件屬耗材，如充電線、刷頭、噴頭、刀片、濾心、清潔刷、收納袋等，不屬於保固範圍，如需更換須請另行購買。
- 電池屬耗材，保固6個月，若超過上述期限，需酌收維修及檢測費用。
- 燈管屬耗材，保固3個月，並建議每年定期更換，若超過上述期限，需酌收維修及檢測費用。
- 產品若停产超過3年或無維修零件，則不提供維修服務。
- 產品自購買日起提供一年保固服務，請詳細填寫購買日期及加蓋購買店章於本保證書上，或依據購買憑證(發票、收據等)判定保固期限。若無法提供任何購買日期相關憑證，將依產品本體標籤之製造日期起算15個月為保固期。

姓名			
地址			
購買日期	電話		
經銷商			

(蓋章有效)



耐嘉股份有限公司 全台服務電話

LINE官方客服

ID搜尋：@kinyo

總公司/新竹市東區經國路一段187號
台北課/新北市新莊區中正路653之2號2樓
新竹課/新竹市東區經國路一段187號
台中課/台中市東區東英十三街13號
台南課/台南市永康區東橋二街119號
高雄課/高雄市鼓山區文信路333號10樓B棟

電話/03-5396966
電話/02-29040088
電話/03-5152309
電話/04-22119966
電話/06-2038170
電話/07-5547258

KINYO

BSF-710

360°單軸自拍穩定器 使用說明書



*為了讓您在產品使用上更順利，請詳讀使用說明書，以免發生使用不當狀況

產品說明



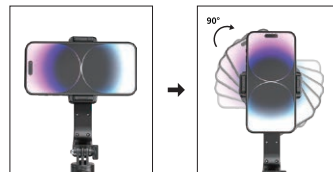
產品規格

充電電壓/電流：5V~1A
電池規格：401020 (遙控器)/ 602530(穩定器)
電池容量：55mAh (遙控器)/ 450mAh(穩定器)
材質：ABS塑膠、金屬

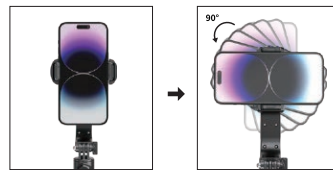
產品操作說明

- 開機：**長按拍照鍵約 3 秒開機，指示燈開始閃爍，進入藍牙搜尋模式。
- 藍牙連線：**開啟手機藍牙，搜尋裝置名稱「BSF-710」，點選後完成配對。連線成功後，指示燈將熄滅。
- 遙控拍照：**當遙控器與手機藍牙連線成功，並開啟相機 App 時，單擊拍照鍵即可拍照，拍照時指示燈會閃爍一次。
- 穩定器：**長按電源鍵開機，預設為水平方向。

短按電源鍵可切換垂直方向

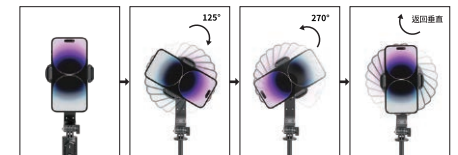


再次短按即可切換回水平。



垂直模式 (豎屏) 雙擊

- 逆時針旋轉 125°。
- 隨後順時針旋轉 270°。
- 最終返回垂直拍攝模式。



水平模式 (橫屏) 雙擊

- 逆時針旋轉 40° (此為初始位置)。
- 接著順時針旋轉 230°。
- 逆時針旋轉，返回步驟 1 的初始位置。
- 最終返回水平拍攝模式。

